

ДЕПАРТАМЕНТ ЗДРАВООХРАНЕНИЯ ГОРОДА МОСКВЫ
ГОСУДАРСТВЕННОЕ БЮДЖЕТНОЕ УЧРЕЖДЕНИЕ ЗДРАВООХРАНЕНИЯ
ГОРОДА МОСКВЫ

КЛИНИКО-ДИАГНОСТИЧЕСКИЙ ЦЕНТР №4

Аналитическая справка о работе филиалов № 1 и № 3 за 2018 год



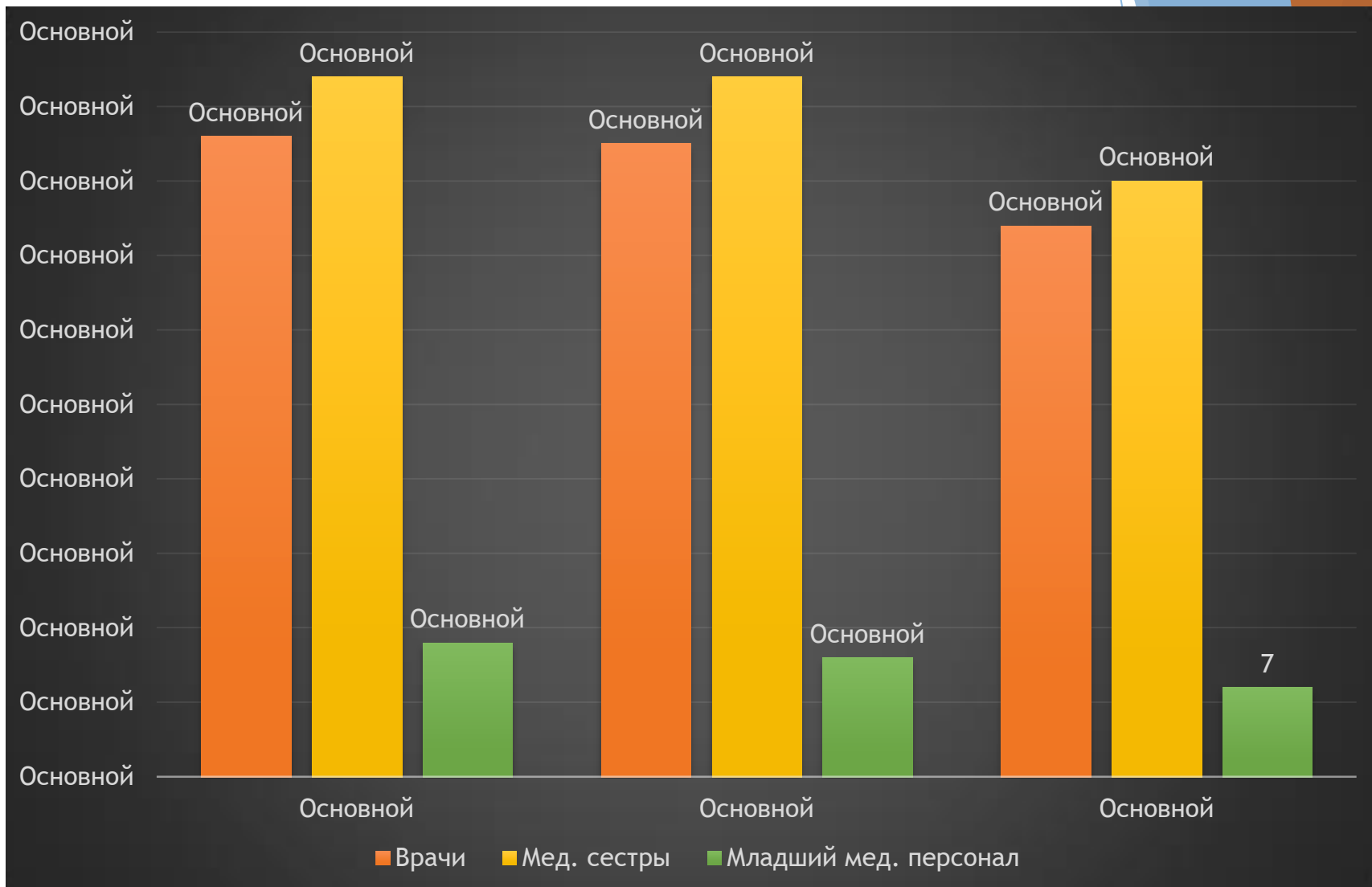
Численность прикрепленного населения к филиалам № 1 и 3 ГБУЗ КДЦ № 4 ДЗМ

Статистика по годам



Вывод: увеличение в 2018 году по сравнению с 2016 годом на 2 437 пациента

Штаты поликлиник - сравнительная характеристика

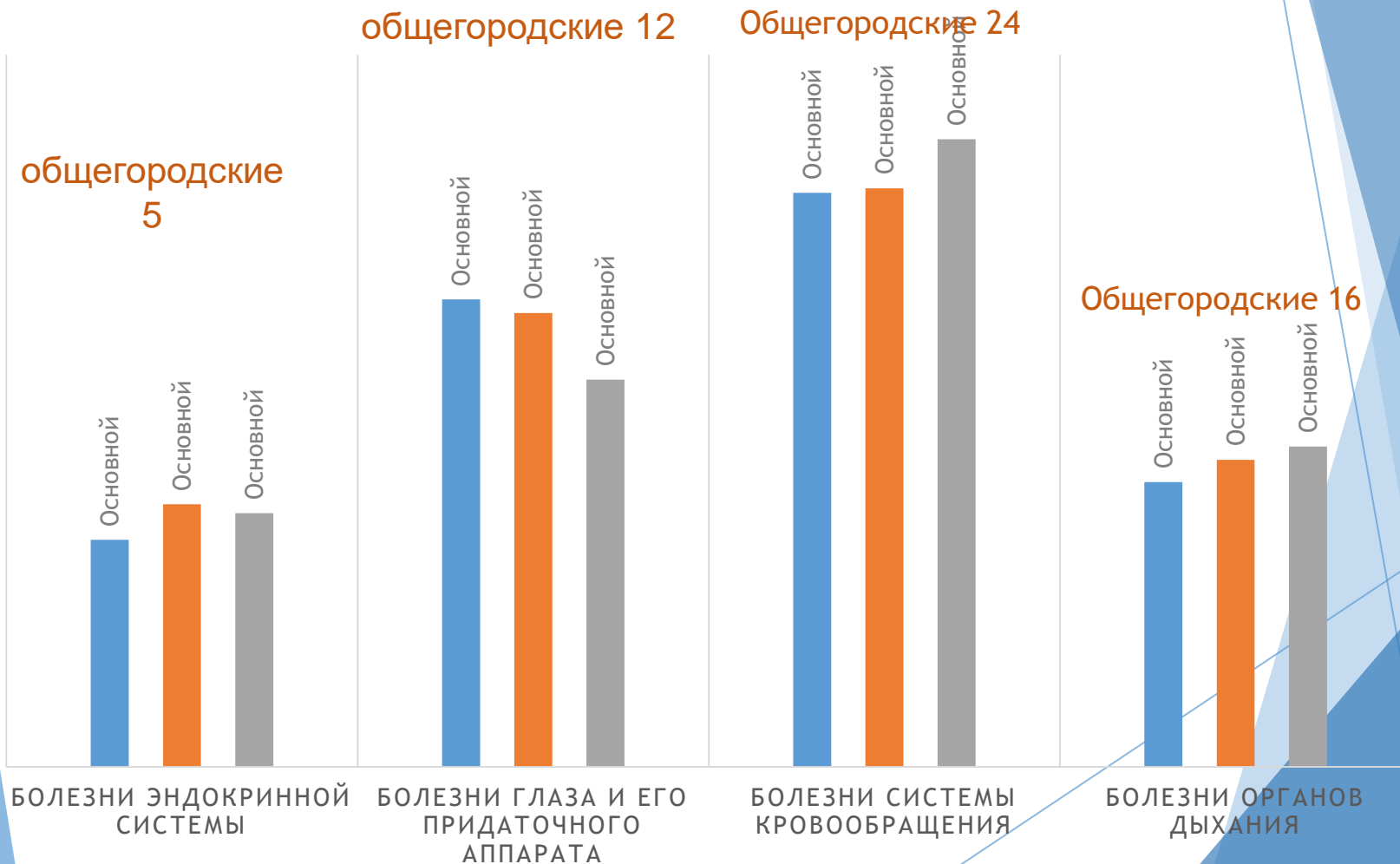


Число посещений в поликлинике и удельный вес помощи на дому

Года	Посещений в поликлинике	На дому	Всего посещений	Посещений на 1 жителя	Посещений на 1 жителя г.Москвы	Посещений на 1 жителя города
2017	222 442	8 874	231 316	4,0	-	-
2018	250 602	9 463	260 065	4.2	2,4	2,35

Структура заболеваемости

■ 2016 год ■ 2017 год ■ 2018 год

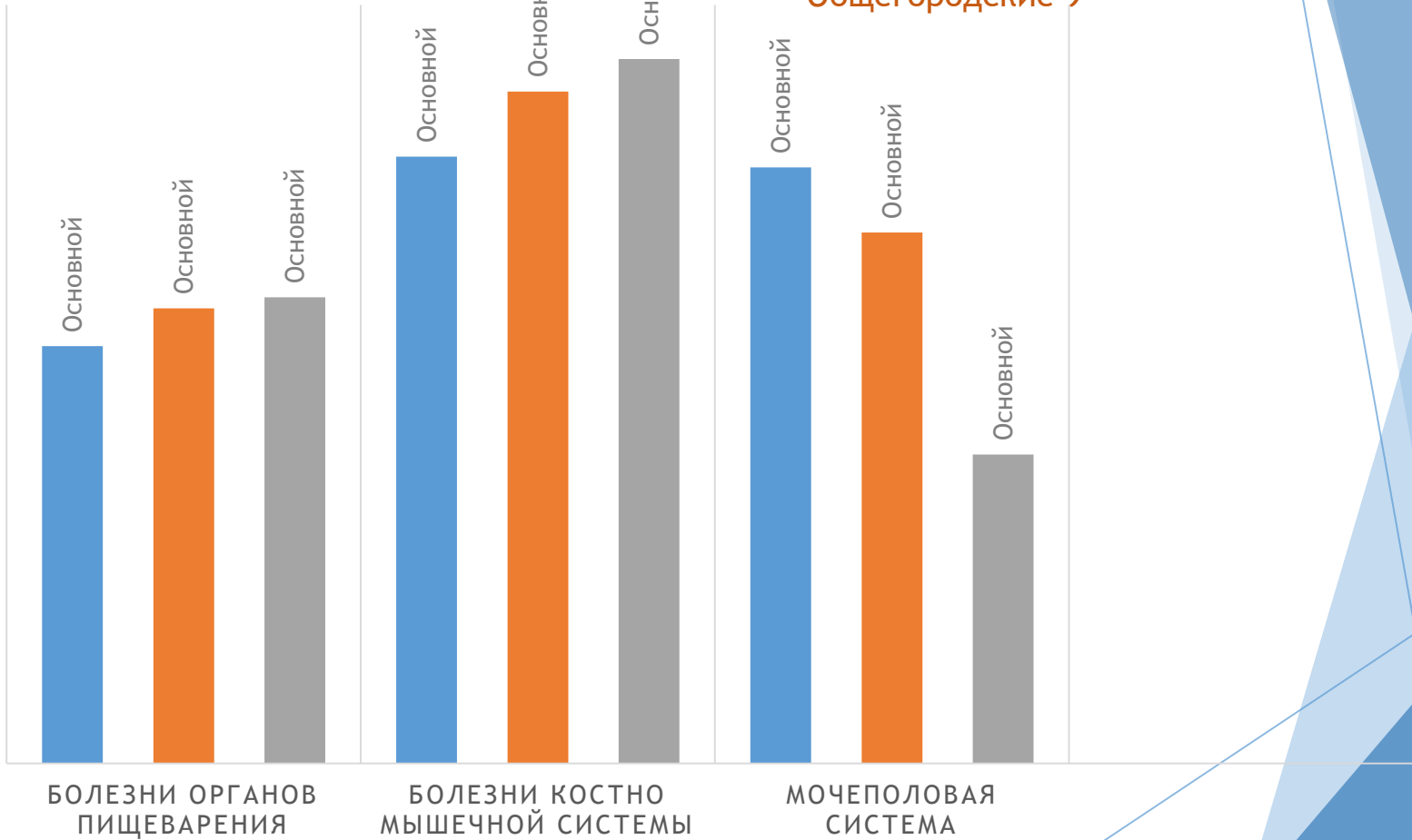


■ 2016 ■ 2017 ■ 2018

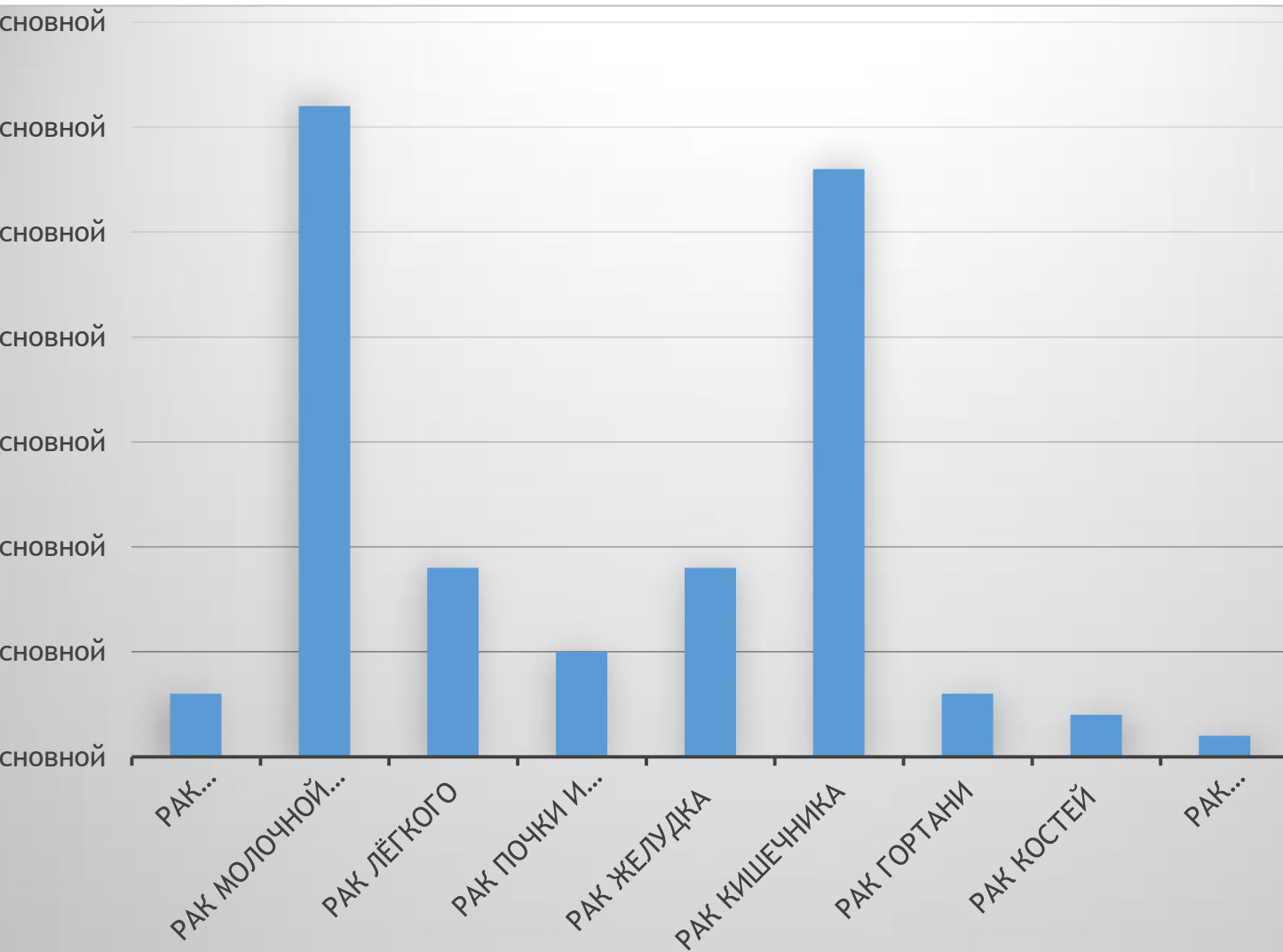
Общегородские 13

Общегородские 11

Общегородские 9



ОНКОЛОГИЧЕСКИЕ ЗАБОЛЕВАНИЯ 2018 год (всего 91)



Рак предстательной железы: Т1- 2, Т2-1

Рак молочной железы: Т1 - 22 человека
Т2 - 7 человек, Т3 - 2 человека.

Рак лёгкого: Т1 - 2 человек, Т2- 4
человека, Т3 - 2 человека.

Рак почки: Т1- 0, Т2- 3 человека, Т3-
1 человек,

Рак мочевого пузыря: Т3 -1

Рак желудка: Т1 -1, Т2-3, Т3-3, Т4-5.(68
лет, ведомство)

Рак кишечника: Т1- 5, Т2-15, Т3 -5, Т4 - 89
лет)

Рак гортани: Т1- 2/ Рак ПЖ - Т3-1

КОЛИЧЕСТВО ПАЦИЕНТОВ С ГБ, СОСТОЯЩИХ НА Д УЧЕТЕ 2016-2018 гг.

Годы	КОЛ-ВО пациентов
2016	2116
2017	2376
2018	2518

КОЛИЧЕСТВО ПАЦИЕНТОВ С ИБС, СОСТОЯЩИХ НА Д УЧЕТЕ 2016-2018 г.

Годы	КОЛ-ВО пациентов
2016	1532
2017	1605
2018	1684

Количество пациентов, перенесших ОИМ 2010-2018 гг.

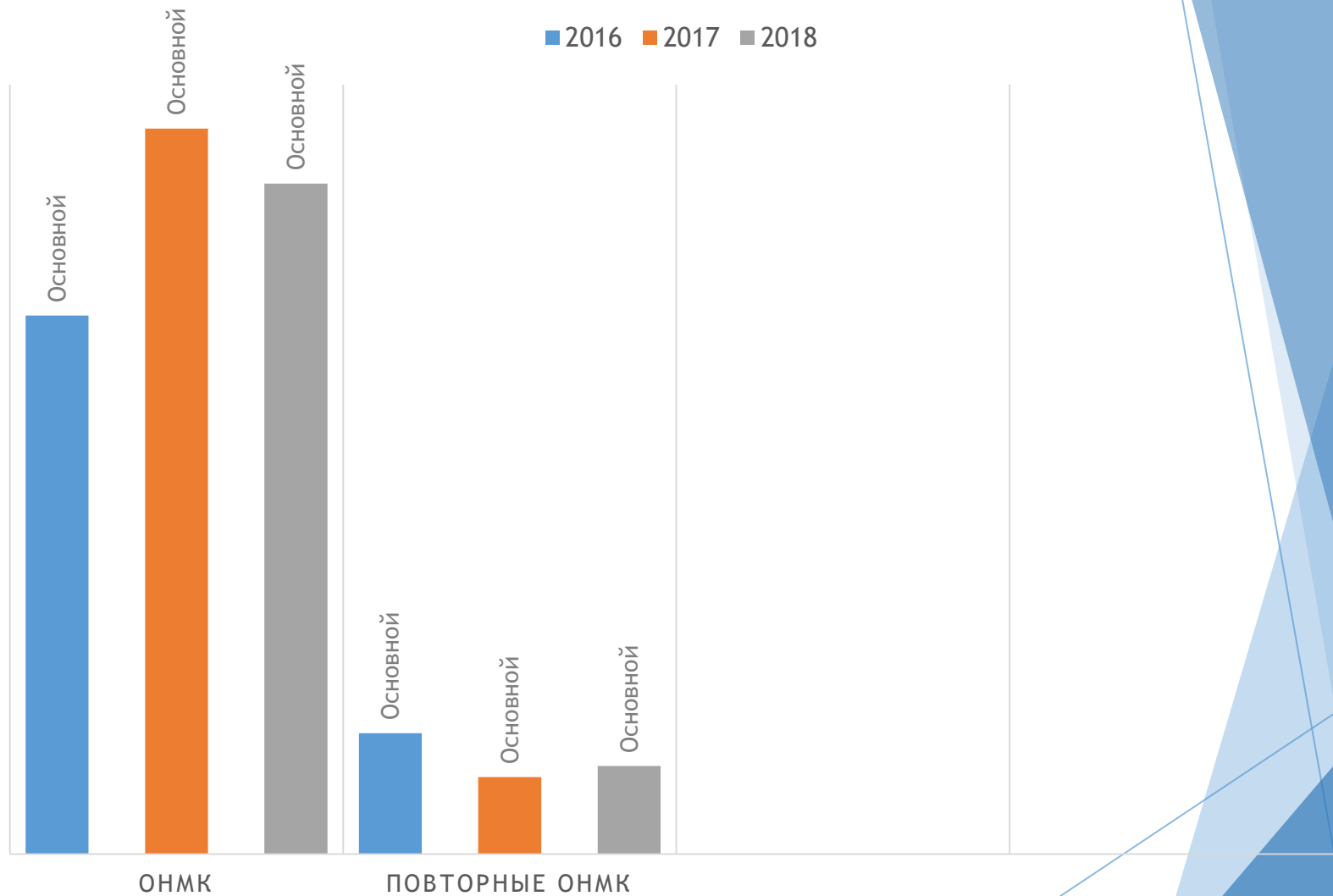
Годы	О И М (всего)	ПОВТОРНЫЙ ОИМ	СМЕРТНОСТЬ
2016	61	10	3,3 %
2017	68	9	1,0%
2018	55	6	0

ТРЕХЛЕТНЯЯ ВЫЖИВАЕМОСТЬ ПАЦИЕНТОВ, ПЕРЕНЕСШИХ ОИМ

Всего пациенто в ОИМ за 2016	3-х летняя выживаемость		Летально сть за 3 года	% 3-х летней выживае мости
	2017	2018		
61	56	55	6	86,4%
				Ср. продолжи тельность жизни 85,3 года

ОНМК

■ 2016 ■ 2017 ■ 2018

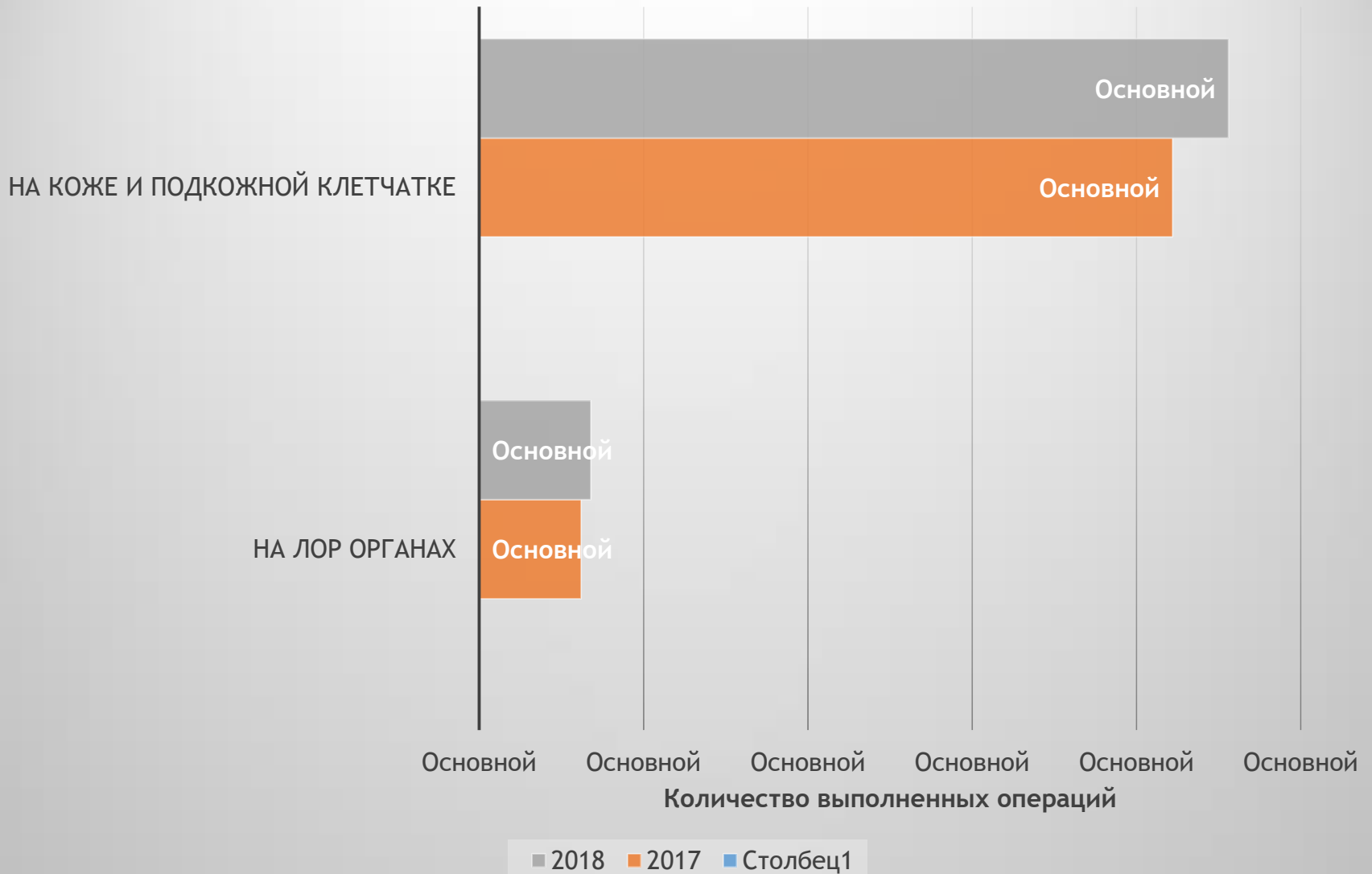


Заболеваемость с признаками временной нетрудоспособности

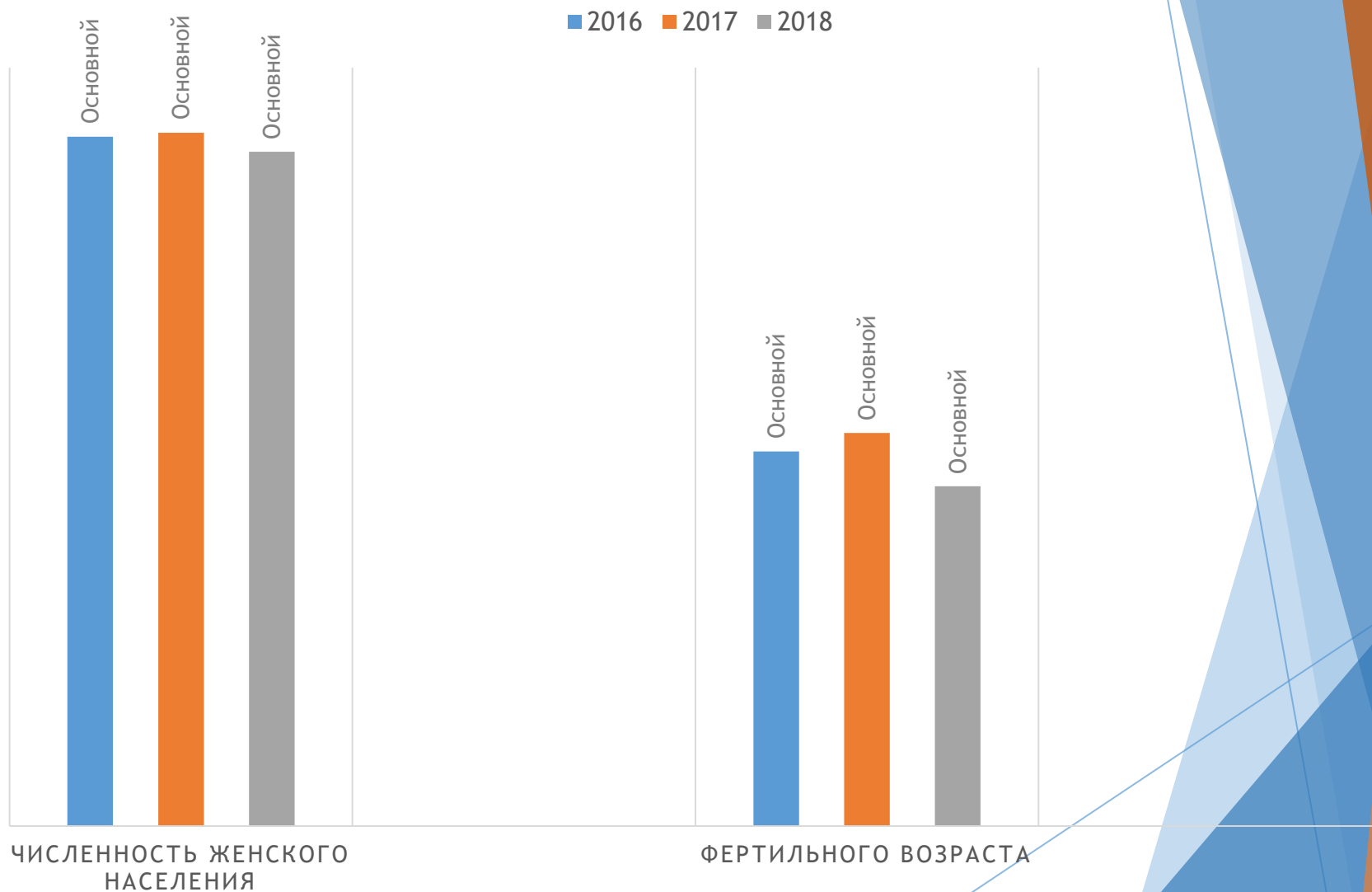
Года	М. Ж.	Число случаев	Число дней	Средняя длительность листов нетрудоспособности		
				Поликл.	Город	Округ
2018 г.	М.	1848	16 856	9,1	12,3	
	Ж.	2792	24 194	8,6	12,6	

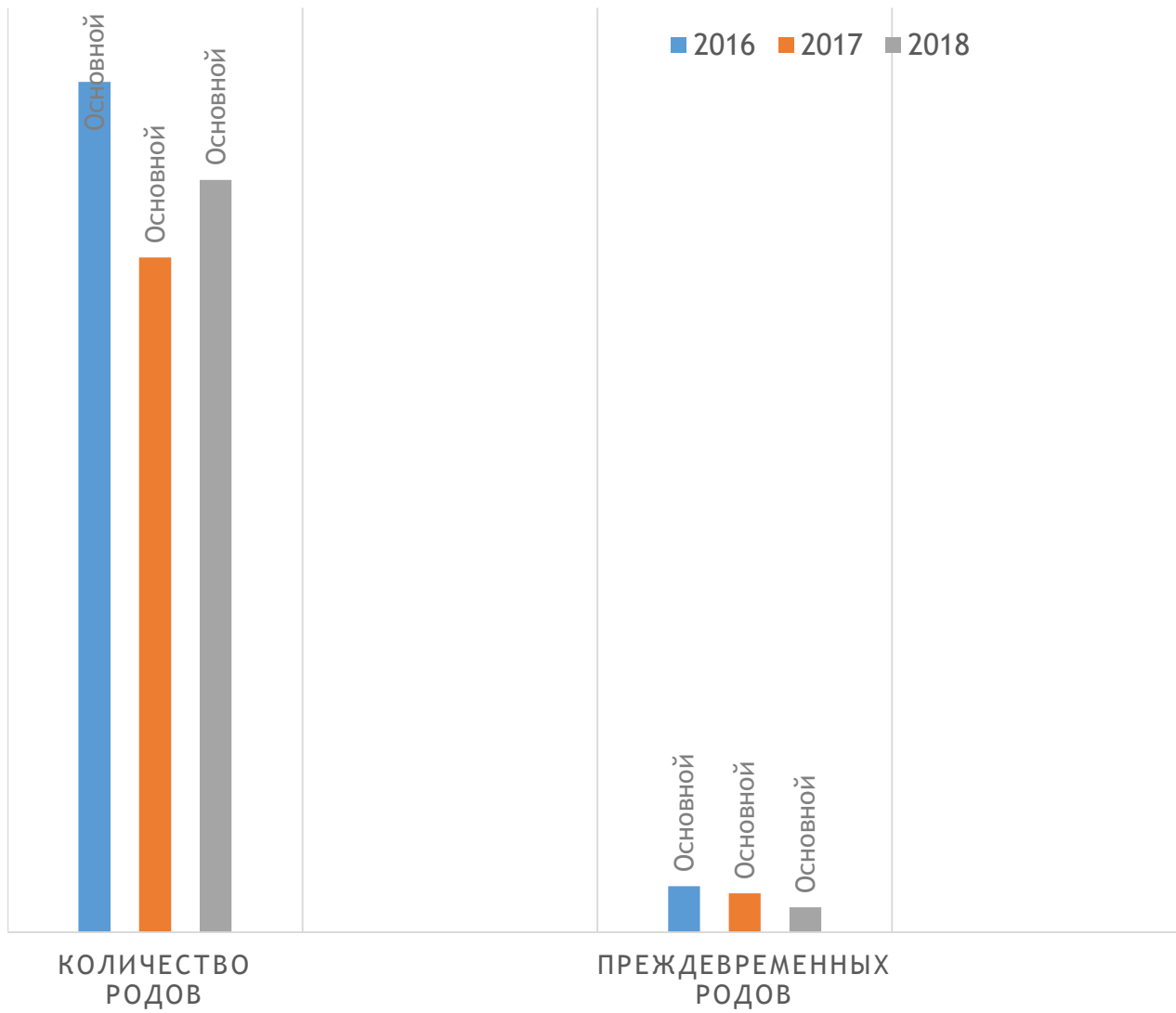
Хирургическая работа поликлиники

Всего выполнено операций в 2018 г. - 262



Анализ работы женской консультации





	2016год	2017год	2018 год
Количество живых детей	932	780	816
Количество мертворожденных	4	4	4
Материнская смертность	0	0	0

Всеобщая диспансеризация

11 289 человек прошли Всеобщую Диспансеризацию
выполнение плана по ВД 98 %

1 группа 3 144

2 группа 2 101

3 группа 5 864

Выявленные заболевания в ходе проведённой диспансеризации

Новообразования 7 (рак кишечника)

Сахарный диабет 29 человек

Глаукома 5 человек

Гипертоническая болезнь 284 человек

Мочеполовая система 132 человек

ХОБЛ 10 человек

ДЛО

ПОКАЗАТЕЛИ	2016 ГОД	2017 ГОД	2018 ГОД
КОЛИЧЕСТВО РЕЦЕПТОВ	76 688	80 992	97 834
СТОИМОСТЬ ОТПУЩЕННЫХ МЕДИКАМЕНТОВ	44 233 857 р.	47 565 291	54 304 701
СРЕДНЯЯ СТОИМОСТЬ РЕЦЕПТА	576 р.	587 р.	555 р.

СМЕРТНОСТЬ НАСЕЛЕНИЯ

2017 г. 13,4% онкологические заболевания (средний возраст 71,1 год) 86,6%
ССС(средний возраст 81, 4 года) всего:210

2018 год 31% онкологические заболевания (средний возраст 79,1 год)
69% СССР(средний возраст 83,2 года) всего:220 человек

Территориальные гос. Гарантии 9,5 на 1000 населения
За 2018 г. 3,3 на 1000 населения

Обращения

	2018
Количество обращений	176
Обоснованных обращений	4

Информационные 104, ДЛО 18, организация оказания мед помощи 53, вопрос этики – 1.

Всего КДЦ №4 : 885 обращений

19,8 % от всех обращений

0,0068 обращений на посещение

% НЕЯВИВШИХСЯ

ФИО	Должность	% недошедших
Белан Е.М.	ЛОР	13,4
Латышева Т.С.	офтальмолог	12,8
Холматова Е.А.	офтальмолог	14,5
Боева Е.М.	ВОП	28,2
Ким Н.В.	ВОП	11,5
Комарова О.А.	ВОП	7,6
Магамедалиев М.И.	ВОП	5,8
Пенязева Н.В.	ВОП	3,0
Сергеева Н.И.	ВОП	4,2
Успенская Е.П.	ВОП	16,6
Меербиева Л.Т.	терапевт	20,6
Баканян А.Р.	уролог	15,2
Мусаев М.Р.	хирург	11,1

Новиков С.А.	хирург	10,7
Шелковая Н.А.	кардиолог	8,4
Черкесова З.М.	Колопроктолог	22
Омаров А.У.	Невролог	12,3
Выговская О.Н.	рентген	15,4
Савельева Е.М.	УЗИ	6,7
Смышляев А.А.	УЗИ	7

Дмитриева С.Х.	физиотерапевт	16
Бестаева Н.Б.	Эндокринолог	7
Кошелев Н.Д.	ВОП	11,9
Иконников С.А.	ЛОР	14,8
Адышкина Л.И.	терапевт	12,8
Зубкова А.С.	Терапевт	12,1
Штукатурова А.М.	терапевт	11,5

% НЕЯВИВШИХСЯ

ФИО	Должность	% недошедших
Астрамян Л.А.	Акушер-гинеколог	13,4
Герасимова А.А.	ЛОР	17,3
Мустафаева Э.В.	офтальмолог	10,7
Васильева О.В.	ВОП	12,7
Груненьшев А.А.	ВОП	8,79
Карпушкина О.Л.	ВОП	7,32
Михальченко А.В.	ВОП	3,5
Тарасова Л.И.	ВОП	2,48
Аллазова С.С.	Участковый терапевт	4,69
Гапизова Д.А.	Участковый терапевт	6,86
Кочарян Г.В.	Участковый терапевт	1,82
Мнацаканян Э.А.	Участковый терапевт	14,29
Новиков А.С	Участковый терапевт	13,89

Ахадов В.С.	уролог	10,7
Бакунов М.Ю.	хирург	1,82
Бырихин Е.Н.	сосудистый хирург	7,81
Муратова Т.В.	хирург	12,3
Иванова Ю.А.	инфекционист	6,67
Аванесян И.Л.	кардиолог	10,47
Матини М.	кардиолог	2

Количество КТ и МРТ

КТ направлено 899

МРТ направлено 413

Выходы на объекты:

1. В рамках подготовки к Чемпионату мира по футболу проведена вакцинация гостиниц Славянская и Украина, СиНМП подстанция №4:

АДСМ - 81 чел.,

ЖКВ - 242 чел.,

гепатит А - 320 чел.,

Гепатит В - 407 чел.,

дизентерия - 477 чел.,

краснуха - 21 чел.

Работа в очагах инфекций:

4 очага менингококковой инфекции

6 очагов кори

3 очага гепатита «А»

Привито более 1300 человек





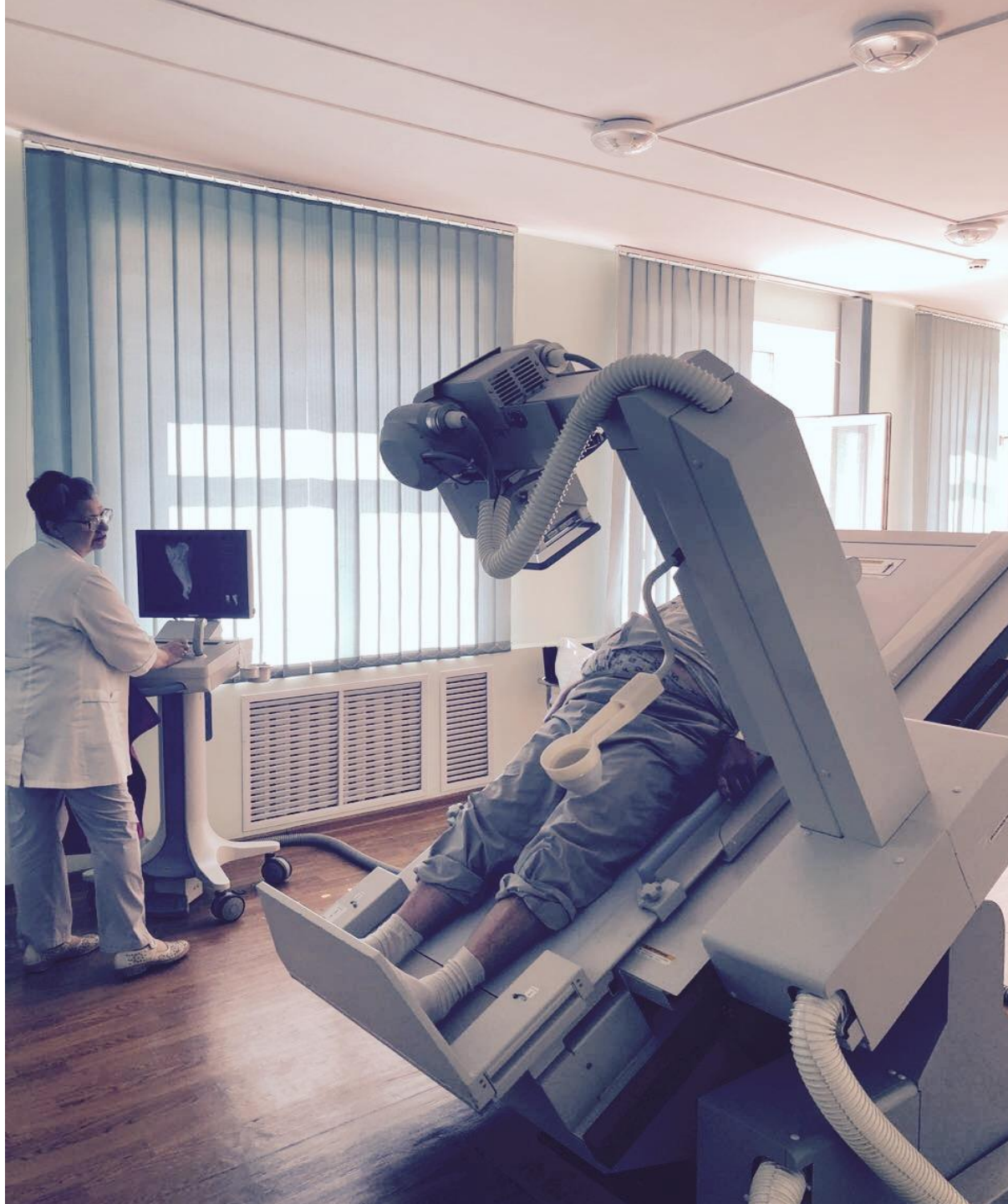















































РИМОСТЯ

НАПРАВЛЕНИЕ Ф.057/У

ВЫПИСКА ИЗ ИКАБ

ОТКАЗ ОТ ГОСПИТАЛИЗАЦИИ

СОГЛАСИЕ НА МЕД.ВНЕШАТЕЛЬНОСТЬ

ОСМОТР ПЕРЕД ПРИВИВКОЙ

ЛИСТ УТОЧНЕНИЯ ДИАГНОЗОВ

ЗАЯВКА НА ВИ

ЗАКЛЮЧЕНИЕ ВК ПО ЗВН

НАПРАВЛЕНИЕ В ПРОЦЕДУРЫ

СЕРВИА ИВ/У ДЛЯ АНЕСТЕЗИИ

ВИЧ-ИНФЕКЦИЯ/СОГЛАСИЕ

КАРТА (ФИЗИОТЕРАПИЯ)

НАСРЕДНИИ ИНВЕСТИЦИИ

СБОРКА ДЛЯ БАССЕЙНА

КОНТРОЛЬНАЯ КАРТА

ДИФФЕРЕНЦИАЛЬНЫЙ ЗАМЕР

РЕЦЕПТ


НАПРАВЛЕНИЕ НА КТ/МРТ





УКЛАДКА ВОП

796	7752741873000250	Техническая	ПОСЛЕД
797	7752540875000860	ПОСЛЕД	ПОСЛЕД
798	7778170899000098	ПОСЛЕД	ПОСЛЕД







Государственное бюджетное учреждение
"Центр стоматологической профилактики и лечения"
ФГБУ "Центр стоматологической профилактики и лечения"
ФГБУ "Центр стоматологической профилактики и лечения"
ФГБУ "Центр стоматологической профилактики и лечения"
ПЕШЕНОВА
СПЕЦИАЛИСТ ПО УЛЬТРАЗВУКОВОМУ
ЛЕЧЕНИЮ














ΕΜΒΛΟ

ΠΡΟΣΕΛΕΥΣΗ

Ε. Έτος επιδημιολογικής έρευνας

Αρ. Έρευνας	Αρ. Ατόμων	Αρ. Ατόμων με Π.Ν.	Αρ. Ατόμων με Α.Π.
1	100	10	5
2	100	12	6
3	100	15	8
4	100	18	10
5	100	20	12
6	100	22	14
7	100	25	16
8	100	28	18
9	100	30	20
10	100	32	22

ΠΕΖΕΤΟΒΑ
ΑΝΔΡΙΑΝΑ ΑΔΡΙΑΝΟΒΗ
ΒΡΥΧΤΕΡΝΕΤ ΥΠΟΧΡΕΩΣΗ

















Item	Unit	Price	Quantity	Total
1.000	100.000	1.000	100.000	100.000.000
2.000	200.000	2.000	200.000	200.000.000
3.000	300.000	3.000	300.000	300.000.000
4.000	400.000	4.000	400.000	400.000.000
5.000	500.000	5.000	500.000	500.000.000
6.000	600.000	6.000	600.000	600.000.000
7.000	700.000	7.000	700.000	700.000.000
8.000	800.000	8.000	800.000	800.000.000
9.000	900.000	9.000	900.000	900.000.000
10.000	1.000.000	10.000	1.000.000	1.000.000.000

Item	Unit	Price	Quantity	Total
1.000	100.000	1.000	100.000	100.000.000
2.000	200.000	2.000	200.000	200.000.000
3.000	300.000	3.000	300.000	300.000.000
4.000	400.000	4.000	400.000	400.000.000
5.000	500.000	5.000	500.000	500.000.000
6.000	600.000	6.000	600.000	600.000.000
7.000	700.000	7.000	700.000	700.000.000
8.000	800.000	8.000	800.000	800.000.000
9.000	900.000	9.000	900.000	900.000.000
10.000	1.000.000	10.000	1.000.000	1.000.000.000

Item	Unit	Price	Quantity	Total
1.000	100.000	1.000	100.000	100.000.000
2.000	200.000	2.000	200.000	200.000.000
3.000	300.000	3.000	300.000	300.000.000
4.000	400.000	4.000	400.000	400.000.000
5.000	500.000	5.000	500.000	500.000.000
6.000	600.000	6.000	600.000	600.000.000
7.000	700.000	7.000	700.000	700.000.000
8.000	800.000	8.000	800.000	800.000.000
9.000	900.000	9.000	900.000	900.000.000
10.000	1.000.000	10.000	1.000.000	1.000.000.000

Item	Unit	Price	Quantity	Total
1.000	100.000	1.000	100.000	100.000.000
2.000	200.000	2.000	200.000	200.000.000
3.000	300.000	3.000	300.000	300.000.000
4.000	400.000	4.000	400.000	400.000.000
5.000	500.000	5.000	500.000	500.000.000
6.000	600.000	6.000	600.000	600.000.000
7.000	700.000	7.000	700.000	700.000.000
8.000	800.000	8.000	800.000	800.000.000
9.000	900.000	9.000	900.000	900.000.000
10.000	1.000.000	10.000	1.000.000	1.000.000.000

Item	Unit	Price	Quantity	Total
1.000	100.000	1.000	100.000	100.000.000
2.000	200.000	2.000	200.000	200.000.000
3.000	300.000	3.000	300.000	300.000.000
4.000	400.000	4.000	400.000	400.000.000
5.000	500.000	5.000	500.000	500.000.000
6.000	600.000	6.000	600.000	600.000.000
7.000	700.000	7.000	700.000	700.000.000
8.000	800.000	8.000	800.000	800.000.000
9.000	900.000	9.000	900.000	900.000.000
10.000	1.000.000	10.000	1.000.000	1.000.000.000



ВНИМАНИЕ!
Проводите измерение ВГД
транслатальбарно только на склере!
Запрещается смещение верхнего века
на роговицу во время измерения ВГД!


ТОНОМЕТР ТГДц-01

P₀
mm Hg

diathera®





Стойка информации 

Время ожидания



Информационный центр

Информационный центр















↑ 204 – 205 Медицинский пост ↑
Зона комфортного пребывания

← 223 – 230 204 – 222 →
201 – 202



204
Медицинский пост





ПУЛЬС ГОРОДА





Благотворительный Мед ЗаБег



