



Правительство Москвы

МАТЕРИАЛЫ К ОТЧЕТУ
о результатах деятельности
Правительства Москвы в 2014–2015 годах
основные параметры проекта бюджета города Москвы на 2016 год
и плановый период 2017–2018 годов



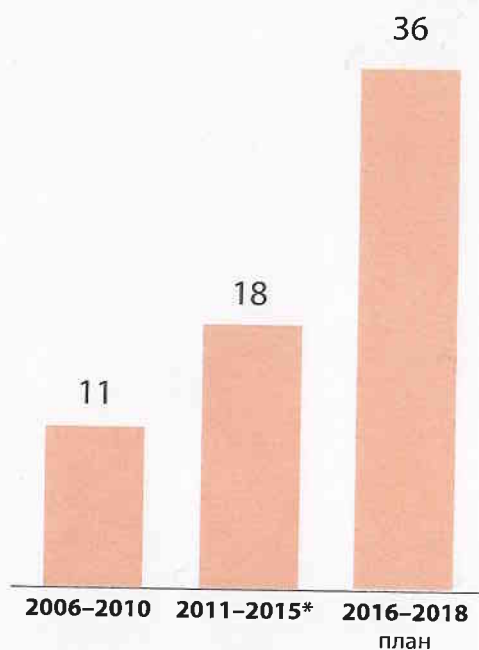
Москва становится лучше



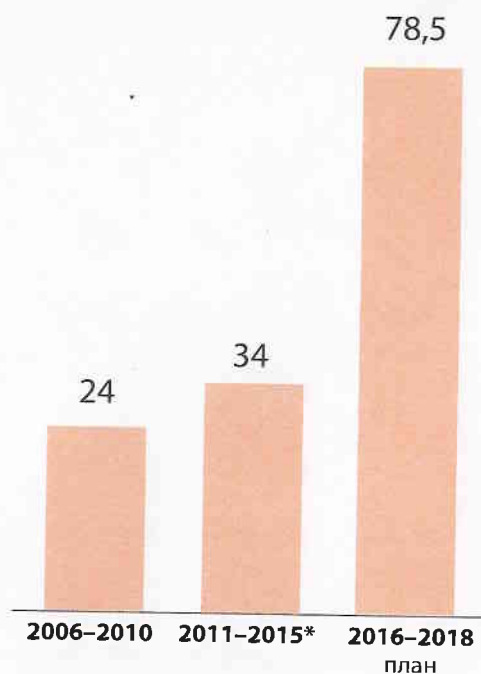


Развитие транспортной системы города Москвы. **Метрополитен**

Ввод новых станций
метрополитена, ед.



Ввод новых линий, км



Участки Московского метрополитена,
построенные в 2011–2015 годах

- M** Люблинская линия:
участок от ст. «Марьино» до ст. «Зябликово» (3 станции);
- M** Калининско-Солнцевская линия:
участок от ст. «Новогиреево» до ст. «Новокосино» (1 станция);
участок от ст. «Деловой Центр» до ст. «Парк Победы» (2 станции).
- M** Замоскворецкая линия:
участок от ст. «Красногвардейская» до ст. «Алма-Атинская»
(1 станция);
станция «Технопарк».
- M** Арбатско-Покровская линия:
участок от ст. «Митино» до ст. «Пятницкое шоссе» (1 станция).
- M** Таганско-Краснопресненская линия:
участок от ст. «Выхино» до ст. «Котельники» (3 станции);
станция «Спартак».
- M** Бутовская линия:
участок от ст. «Улица Старокачаловская» до ст. «Битцевский парк»
(2 станции).
- Сокольническая линия:
участок от ст. «Юго-Западная» до ст. «Саларьево» (3 станции).

* С учетом окончания строительства до конца 2015 г.



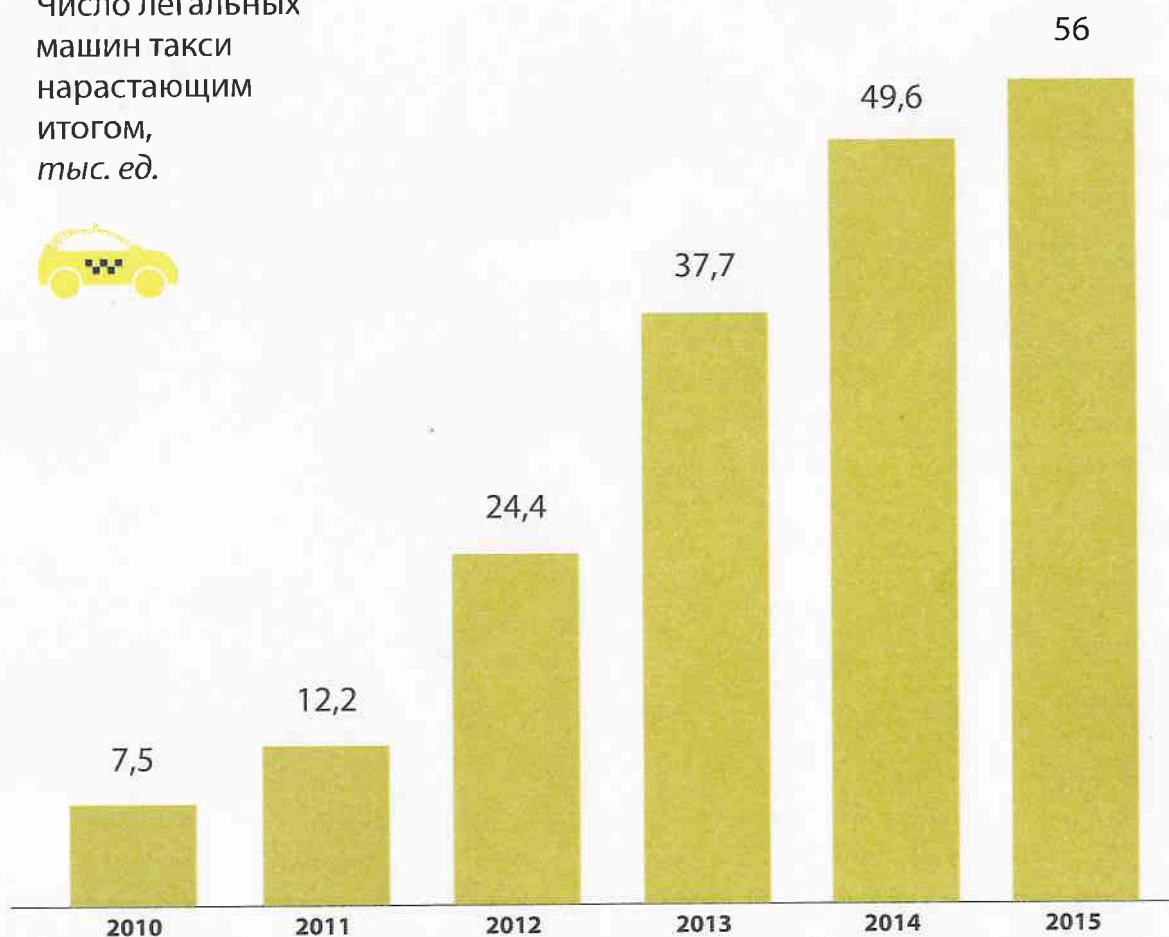
Развитие транспортной системы города Москвы. Наземный городской транспорт

Организация
выделенных
полос
нарастающим
итогом, км.



Ежедневно **1,4** млн
пассажиров пользуются
маршрутами, которые проходят
по выделенным полосам

Число легальных
машин такси
нарастающим
итогом,
тыс. ед.





Развитие транспортной системы города Москвы. Умные решения для комфортного города

Карта «Тройка»
и Единый билет



5,3 млн карт «Тройка»

Билетов, проданных водителем,
в 3 раза меньше

на **30%** очереди
в кассы метро

41,6 тыс. точек
пополнения карты «Тройка»

Пополнение
карты

по SMS

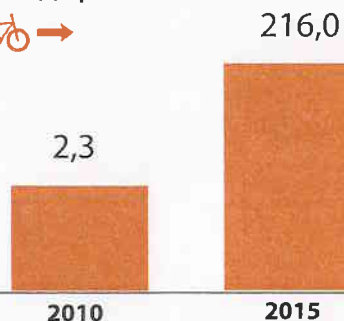
через Интернет

мобильные приложения
и интернет-банки

с помощью банковской
карты

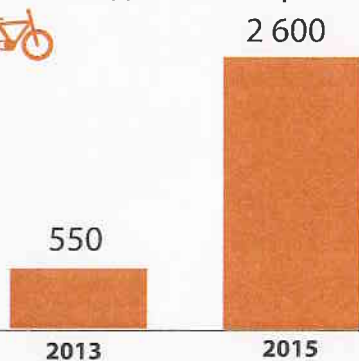
на **35%** снизилась в реальном
выражении стоимость проезда
в общественном транспорте

Велодорожки, км



+2,7 тыс.
велопарковок

Велосипеды в велопрокате, ед



Wi-Fi в метро,
2015 г.



1,5 млн
пользователей в день

бесплатно
на всех линиях метро



Платные городские
парковки



на **64%** число нарушений
в зоне платной
парковки

на **15%** средняя скорость
движения в Москве

на **25%** загрузка УДС

Развитие транспортной системы города Москвы. Строительство дорог и дорожно-транспортных сооружений



Реконструировано **8** вылетных магистралей, на которых создано **150** км выделенных полос **+ 350** заездных карманов на остановках общественного транспорта

Реконструировано/построено **10** транспортных развязок на МКАД

Протяженность магистральной улично-дорожной сети в Москве увеличилась на **10%** за 5 лет

Число искусственных сооружений увеличилось на **20%** за 5 лет

* С учетом ожидаемых вводов до конца 2015 г.

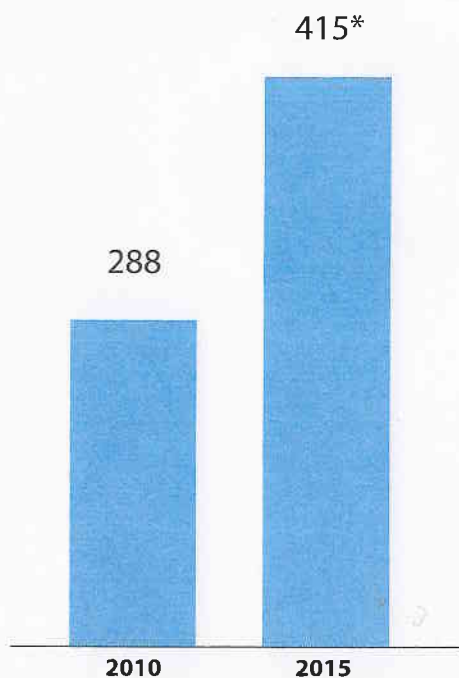


Развитие образования города Москвы. Доступность

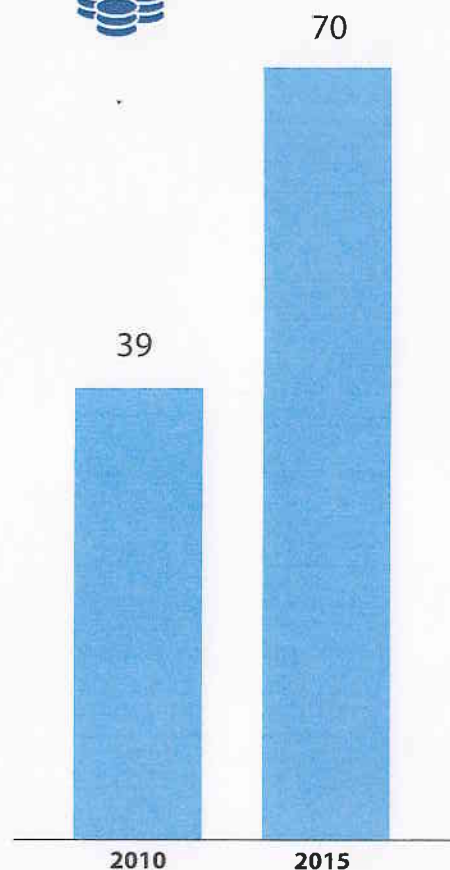
Численность воспитанников
в системе дошкольного
образования, *тыс. чел.*



* Включая негосударственные
образовательные учреждения



Рост заработной платы
учителей, *тыс. руб*



ВСЕ нуждающиеся
московские дети в возрасте
старше 2 лет и 8 мес. **обеспечены**
местами в детских садах

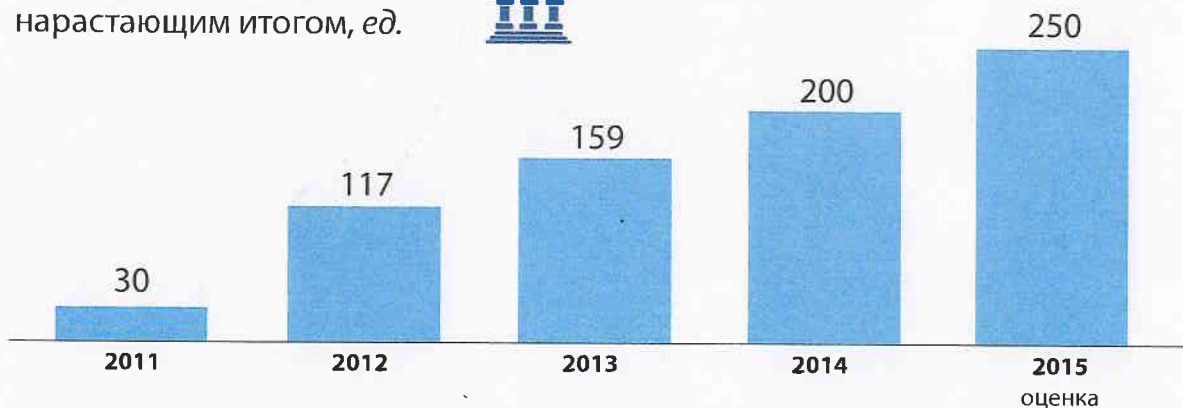


Подушевые нормативы финансирования
школ, *тыс. руб. в год* (учащиеся 10–11 классов)



Развитие образования города Москвы. Доступность

Строительство школ и детских садов за счет бюджетных и внебюджетных источников нарастающим итогом, ед.



Доступность ресурсов города

297 учреждений культуры
– участники просветительских
проектов для московских семей



в **9** вузах – предуниверсарии
для учащихся 10-11 классов



Университетские субботы
61 вуз мероприятий **>2тыс.** **>90тыс.**
участников



Современная информационно-
технологическая среда

160 тыс.
современных компьютеров



28 тыс.
мультимедийных проекторов



17 тыс.
интерактивных досок




Развитие профильного образования

Доля школ, реализующих 3 и более
программ профильного образования, %




Развитие дополнительного образования

Количество обучающихся по программам
дополнительного образования, тыс. чел.



Инклюзивное образование

Количество детей с особыми образовательными
потребностями, обучающихся по программам
инклюзивного образования, тыс. чел.



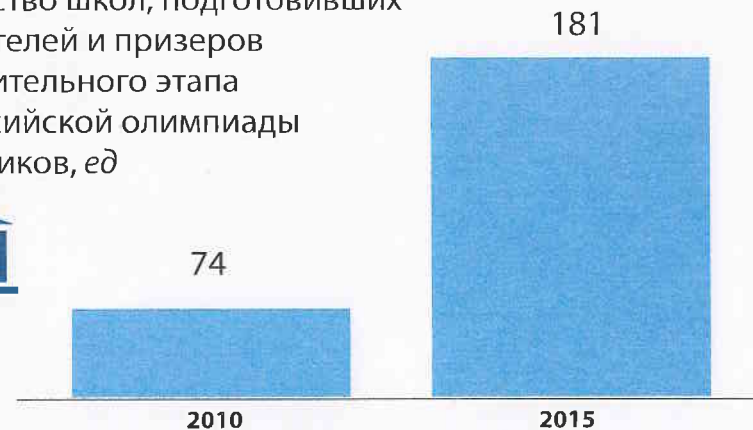


Развитие образования города Москвы. Результаты

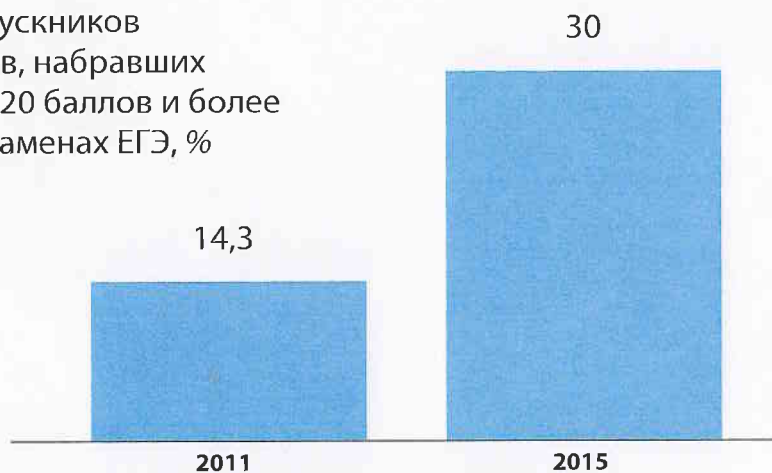
Число московских школьников –
победителей и призеров
заключительного этапа
Всероссийской олимпиады
школьников, чел.



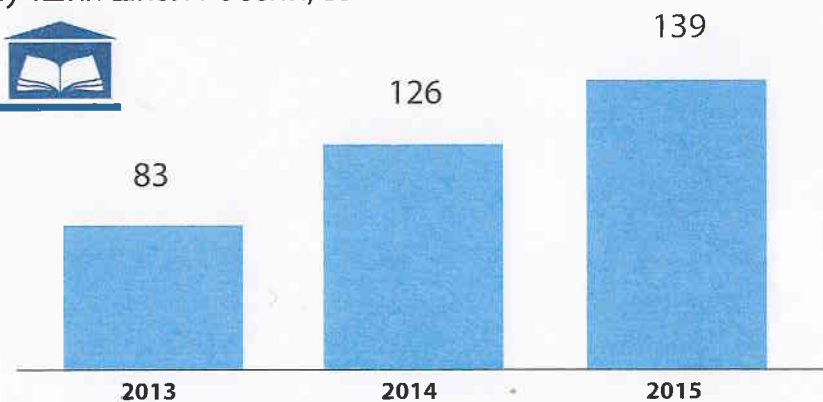
Количество школ, подготовивших
победителей и призеров
заключительного этапа
Всероссийской олимпиады
школьников, ед



Доля выпускников
11 классов, набравших
в сумме 220 баллов и более
на 3-х экзаменах ЕГЭ, %



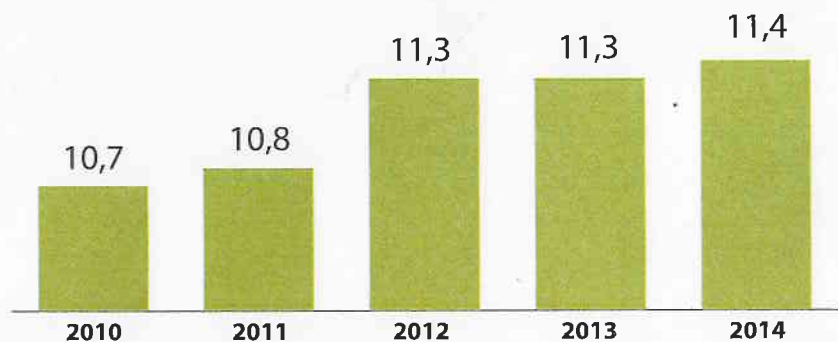
Количество московских школ в ТОП-500
лучших школ России, ед





Развитие здравоохранения. Основные медико-демографические показатели

Рождаемость,
родившихся на 1 000 чел.



Ожидаемая продолжительность
жизни, лет



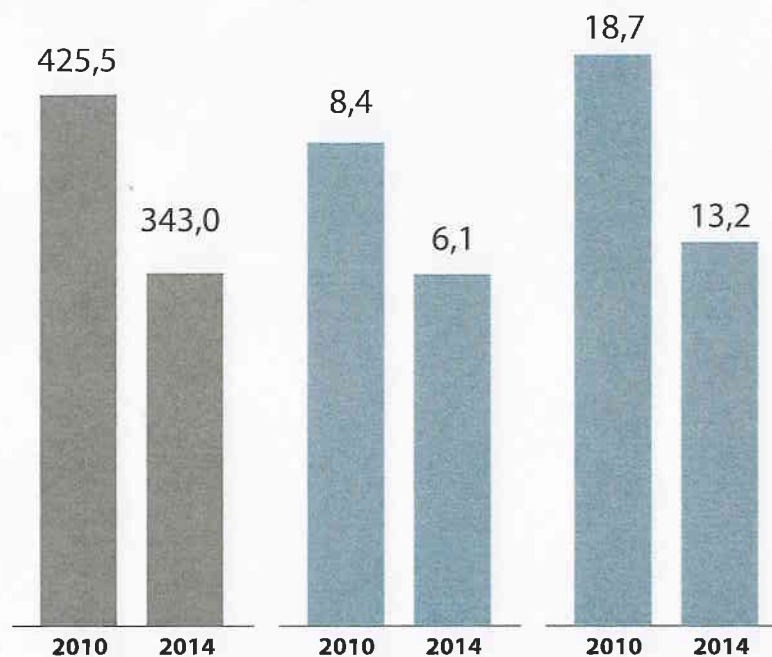
* Целевой показатель Указа Президента Российской Федерации от 7 мая 2012 г.

Смертность

Снижение
смертности
трудоспособного
населения,
на 100 000 чел.

Снижение
младенческой
смертности,
на 1000
родившихся
живыми**

Снижение
материнской
смертности,
на 100 000
родившихся



**С учетом перехода на новые критерии рождения живыми ВОЗ.



Развитие здравоохранения. Скорая помощь и «инфарктная сеть»

Сокращение времени доезда Скорой помощи, мин



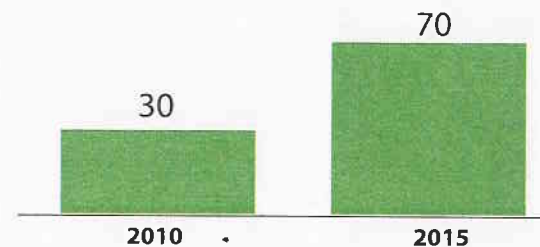
Создана «инфарктная сеть» для экстренной помощи больным с острым инфарктом миокарда



28 сосудистых центров **>>** **28** тыс. жизней спасено

в **3** раза ↓ больничная летальность от инфаркта миокарда
до **10%** от числа поступивших в больницы с этим диагнозом

Выполнение операций ангиопластики (стентирования сосудов), % пациентов

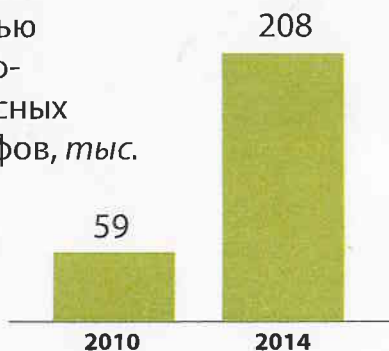


Развитие здравоохранения.

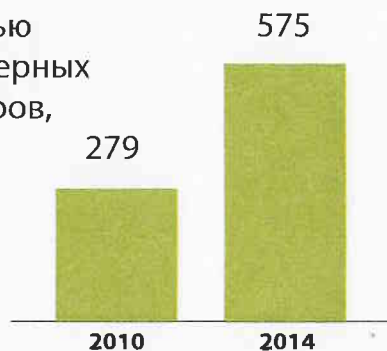
Современные исследования и хирургические вмешательства

Рост количества высокотехнологичных исследований в лечебных учреждениях города Москвы

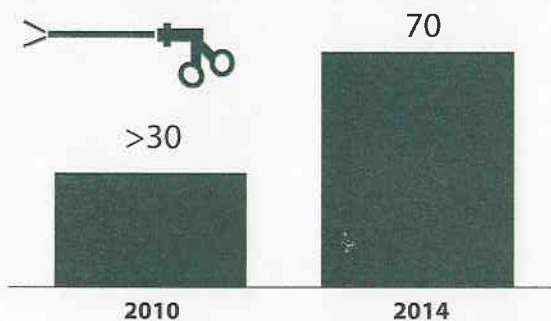
Исследования с помощью магнитно-резонансных томографов, тыс.



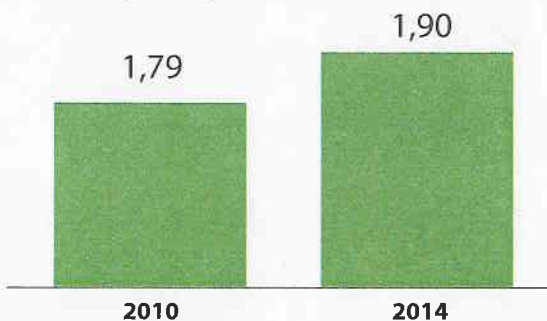
Исследования с помощью компьютерных томографов, тыс.



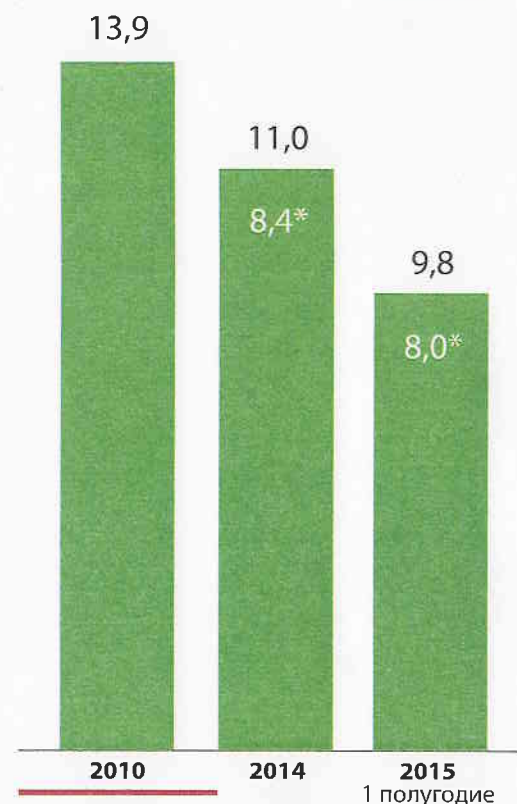
Доля внутриполостных операций, проведенных методом лапароскопии (малотравматичные операции), %



Количество больных, пролеченных в стационарах, млн чел.



Средняя длительность лечения в стационаре, дней



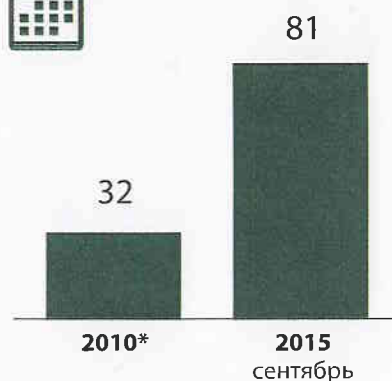
* В том числе в многопрофильных стационарах, работающих в системе ОМС



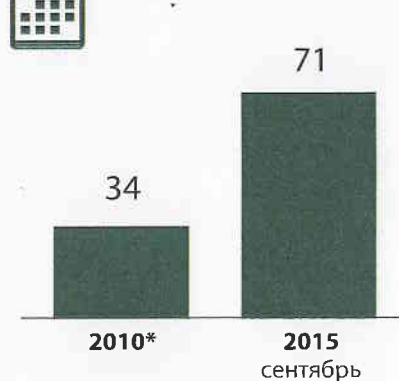
Развитие здравоохранения.

Повышение доступности медицинской помощи

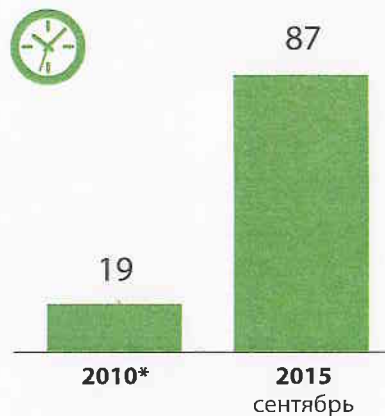
Доступность по самозаписи
на прием **к терапевту**,
% пациентов, ожидавших
не более 1 дня



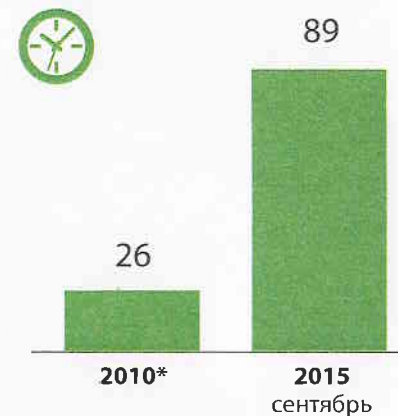
Доступность по самозаписи
на прием **к педиатру**,
% пациентов, ожидавших
не более 1 дня



Время ожидания
у кабинета **терапевта**,
% пациентов, ожидавших
не более 20 мин.



Время ожидания
у кабинета **педиатра**,
% пациентов, ожидавших
не более 20 мин.



* Данные за 2010г. рассчитаны на основе экспертного анализа результатов проверок городских поликлиник в 2010 г.

Сокращение времени ожидания лучевых исследований в амбулаторных условиях (2010–2015)



рентгеновские
исследования
с 14 дней до 1 дня



КТ-
исследования
с 28 дней до 4 дней



МРТ-
исследования
с 190 дней до 7 дней





Развитие здравоохранения.

Внедрение Московского стандарта поликлиники

ОПТИМИЗАЦИЯ работы регистратуры, создание отдельного хранилища медицинских карт, (к началу приема мед. карта должна быть в кабинете врача)

ОБЕСПЕЧЕНИЕ 8-часового приема терапевта

СОЗДАНИЕ специализированных врачебных бригад, оснащенных автотранспортом, для выезда на дом к пациенту

ВВЕДЕНИЕ должности дежурного врача для экстренного приема пациентов

ОТКРЫТИЕ отдельных кабинетов и «сестринских постов» для выписки медицинских документов, измерения артериального давления и других процедур, не требующих участия врача

ОБУСТРОЙСТВО комфортных холлов и зон ожидания, оснащенных мягкой мебелью, кулерами с водой и т.п.

онлайн-опросы пациентов по итогам посещения поликлиник

данные о доступности медицинской помощи в поликлиниках на Портале городских услуг

сервис обратной связи на портале «Наш город»



УМЕНЬШАЕТСЯ число потерь карт, **СОКРАЩАЮТСЯ** очереди в регистратуру



УВЕЛИЧИВАЕТСЯ доступность мед. помощи и сокращаются сроки ожидания приема врача



СОКРАЩАЕТСЯ длительность обработки одного вызова на дом в среднем с 30 до 17 мин. по сравнению с пешим обходом участка; высвобождается время терапевта для приема пациентов в поликлинике



ОБЕСПЕЧИВАЕТСЯ своевременный прием пациентов по записи



ПОЯВЛЯЕТСЯ значительно больше времени у врачей для непосредственного лечения пациентов



ПОВЫШАЕТСЯ комфорт пребывания пациентов в поликлинике



ДЕЙСТВУЕТ обратная связь с пациентами, которые непосредственно участвуют в контроле качества оказываемой медицинской помощи.

Комфортная городская среда. Благоустройство дворов и парков



ДВОРЫ

20328 дворовых территорий благоустроено
100% нуждающихся в благоустройстве дворов

- обустроено **610,8** тыс. доп. машиномест в результате парковочное пространство увеличилось **в 3 раза** и составило **908,8 тыс.** машиномест
- благоустроено и создано заново **18 684** площадки различного назначения детские, спортивные, межквартальные детские игровые городки, площадки для тихого отдыха, для выгула домашних животных
- заменено **28,8** млн. м² асфальта
- выполнены работы по дополнительному озеленению, устройству цветников
- установлены лавочки, урны и другие малые архитектурные формы
- отремонтированы контейнерные площадки



ПАРКИ

400 зеленых территорий создано или благоустроено на современном качественном уровне

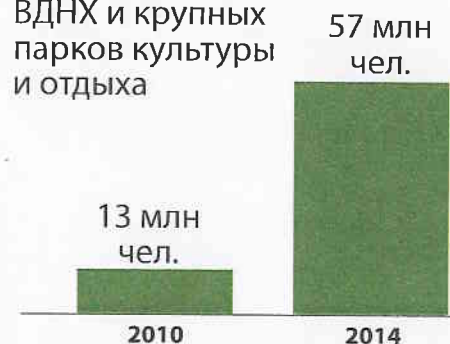
- исторические парки культуры и отдыха
- **80** крупных городских парков
- **7** бульваров Бульварного кольца, Пушкинский и Новопушкинский скверы
- **20** скверов Садового кольца
- **161** новый парк в шаговой доступности от жилых кварталов
- **3** новых парка в Новой Москве
- иные озелененные территории
- особо охраняемые природные территории
- дворцы, усадьбы и заповедники

ПЛАНЫ 2016–2018

- Парк «Зарядье»
- Детский парк в Нагатино
- Парк аттракционов и Колесо обозрения на ВДНХ
- Парк «Ходынское поле»
- благоустройство пляжей на Москве-реке

в 4,4 раза

выросла посещаемость
ВДНХ и крупных
парков культуры
и отдыха



КАТКИ → **190** катков с искусственным льдом



Комфортная городская среда. Развитие пешеходного пространства



ПЕШЕХОДНЫЕ ЗОНЫ

С 2011 по 2014 год:

создание пешеходных зон и маршрутов
в центре и за пределами центра

Пешеходными зонами стали Никольская улица,
Столешников переулок, Большая Дмитровка,
Пятницкая, Покровка, Маросейка и др.



«МОЯ УЛИЦА»

С 2015 года:

благоустройство улиц в историческом центре Москвы и вылетных
магистралей

В их числе: Малая Бронная, Кузнецкий Мост, Мясницкая, Неглинная, Большая
Никитская, Большая Ордынка, Рождественка, а также Триумфальная площадь

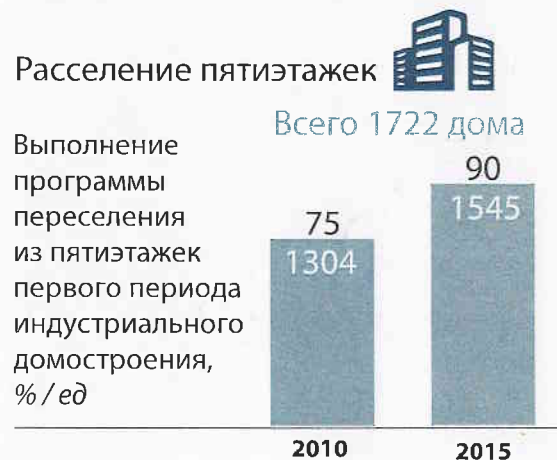
В рамках благоустройства выполняются

- расширение, ремонт и благоустройство тротуаров
- установка дополнительного освещения
- дополнительное озеленение
- установка лавочек и других малых архитектурных форм
- создание велодорожек и велопарковок
- упорядочение мест для парковки автомобилей
- строительство подземных кабельных коллекторов, в которые убираются
висящие провода
- ремонт и мытье фасадов
- ликвидация незаконной рекламы, упорядочение вывесок
- благоустройство прилегающих дворов (если необходимо)

С 2011 по 2015 г. создано
и благоустроено **232 км**
пешеходных улиц и маршрутов

В плане на 2016–2018 г.
благоустройство
>150 улиц

Развитие жилищно-коммунального хозяйства. **Комфорт и безопасность** проживания москвичей



Снижение аварийности в энергетической и коммунальной инфраструктуре

(уменьшение количества аварий и повреждений, приводящих к длительному отключению потребителей)

	2010	2011	2012	2013	2014
на объектах теплоснабжения	389	156	0	0	0
на объектах газоснабжения	0	0	0	0	1
на объектах водоснабжения	0	0	0	0	0
на объектах электроснабжения	634	523	202	56	20

Замена лифтов в жилых домах



Ремонт жилых домов, включая выборочный, в 2011–2014

10,4 тыс. домов площадью **88,7** млн м² отремонтировано

Ремонт подъездов в 2011–2015

95,8 тыс. подъездов в многоквартирных домах приведено в порядок,



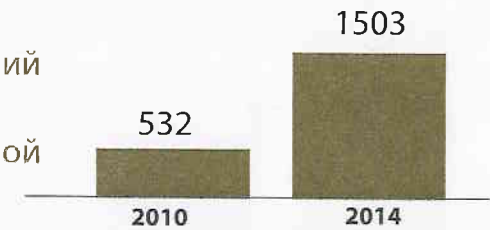
Москва – мегаполис света

Ночная Москва стала светлее на **40%**



Дополнительное наружное
освещение оборудовано на **14 433** объектах
(дворы, детские и спортивные площадки, детские сады и школы)

в **3** раза ↑ количество зданий
и сооружений
с архитектурно-художественной
подсветкой



Архитектурно-художественная
подсветка украшает основные
магистрали, набережные Москвы-
реки, улицы, прилегающие
к Кремлю, мостовые и культовые
сооружения.



Московский международный
фестиваль "Круг света" ежегодно
привлекает миллионы москвичей
и гостей столицы.

Число
посетителей



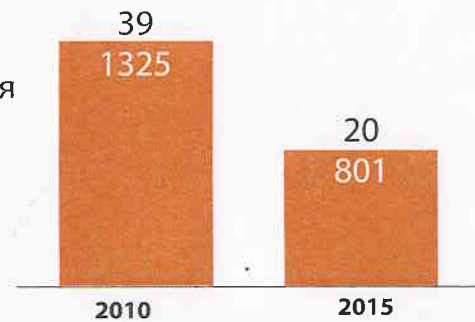
рост в **28** раз





Сохранение культурного наследия

Снижение доли
памятников, находящихся
в неудовлетворительном
состоянии, % / ед.



За 5 лет отремонтировано **>4 000** фасадов
зданий в историческом центре Москвы и на основных
улицах и вылетных магистралях города

Отреставрировано **~600** объектов
культурного наследия (памятников архитектуры)

Триумфальная арка,
XIX в.



Зеленый театр на ВДНХ,
XX в.



Храм Священномученика
Климента, Папы Римского, XVIII в.




Ансамбль Рогожской
старообрядческой общины, XIX в.

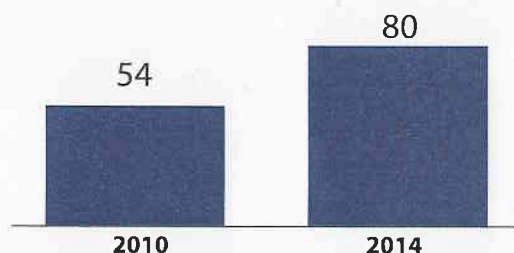





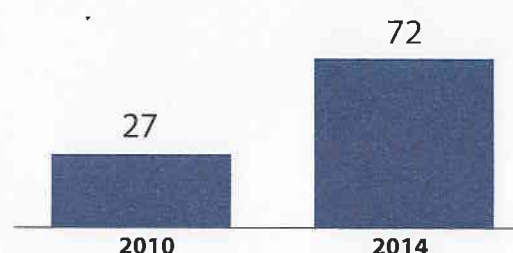
Социальная поддержка жителей города Москвы


Безбарьерная среда

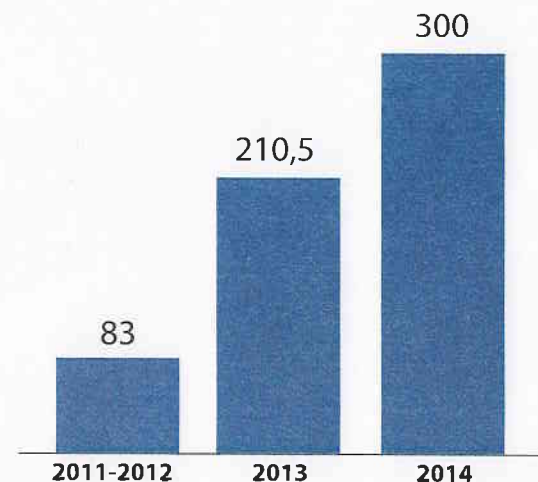
Увеличение доли общественных зданий, приспособленных для инвалидов, % 




Увеличение доли низкопольного общественного транспорта в парке «Мосгортранса», % 

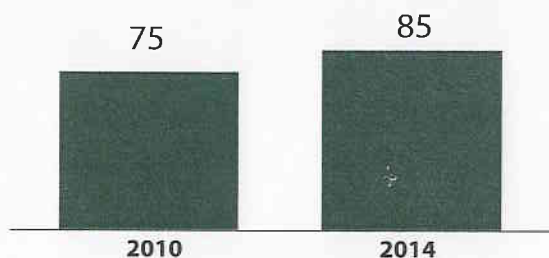



Адресная социальная поддержка, тыс. чел. 

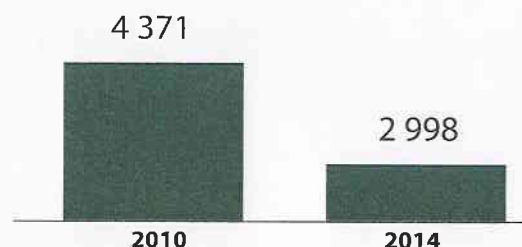


Семейное устройство детей-сирот и детей, оставшихся без попечения родителей

Доля детей-сирот, переданных на различные формы семейного устройства, % 



Число детей-сирот, проживающих в интернатных учреждениях, чел. 

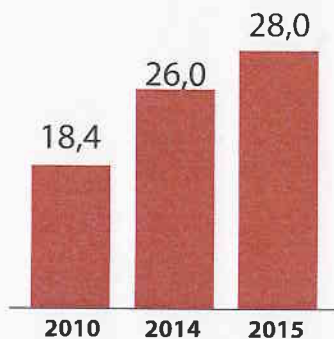


- Инвалиды и участники ВОВ
- Вдовы инвалидов и участников ВОВ
- Одинокие труженики тыла
- Инвалиды I группы
- Малообеспеченные многодетные семьи
- Семьи с детьми-инвалидами
- Участники блокады Ленинграда
- Несовершеннолетние узники фашизма
- Одинокие неработающие пенсионеры
- Граждане пожилого возраста, чье детство пришлось на годы ВОВ

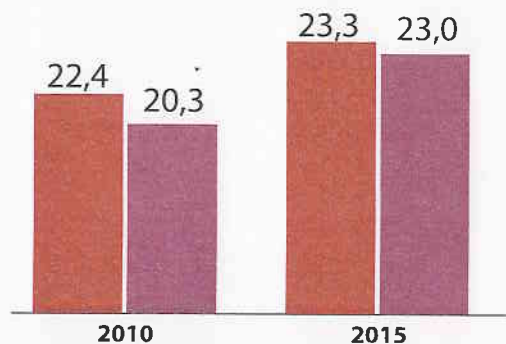
Спорт Москвы

Вовлеченность в занятия физкультурой и спортом

Доля населения, систематически занимающегося физкультурой и спортом, %



Доля спортсменов и спортсменов-инвалидов, представляющих Москву в сборных командах России, %



Строительство крупных спортивных сооружений



Построены:

Стадион «Открытие-арена»

Ледовый дворец спорта «Парк легенд»

Центр спортивных инновационных технологий и подготовки сборных команд

Проведена реконструкция:

Гребной канал в Крылатском

Ведется строительство/реконструкция:

стадионы ЦСКА, «Лужники», «Динамо»

Центр водных видов спорта в «Парке легенд»

Результаты выступления спортсменов Москвы в составе сборной России на зимних Олимпийских и Паралимпийских играх 2010 и 2014 г.г.



5 медалей завоевано спортсменами Москвы на Олимпийских играх 2010 г. в Ванкувере
33% от числа медалей команды России

В т.ч. **2 ЗОЛОТЫХ**
67%

13 медалей завоевано спортсменами Москвы на Олимпийских играх 2014 г. в Сочи
39% от числа медалей команды России

В т.ч. **7 ЗОЛОТЫХ**
54%

6 медалей завоевано спортсменами Москвы на Паралимпийских играх 2010 г. в Ванкувере
16% от числа медалей команды России

В т.ч. **2 ЗОЛОТЫХ**
17%

15 медалей завоевано спортсменами Москвы на Паралимпийских играх 2014 г. в Сочи
19% от числа медалей команды России

В т.ч. **9 ЗОЛОТЫХ**
30%





Открытая Москва. Комфортное общение с органами власти

Электронные услуги на портале pgu.mos.ru

Доступно 131 услуга и сервис	Зарегистрировано 4,9 млн личных кабинетов физ. лиц	5,8 тыс. личных кабинетов юр. лиц
--	---	---






Наиболее популярные за 2014 г. услуги
на портале pgu.mos.ru

-  прием показаний приборов
учета воды | 20 млн
-  прием показаний
электросчетчиков | 8 млн
-  запись на прием к врачу | 3,5 млн
-  выдача единого платежного
документа | 0,94 млн
-  зачисление в секции и кружки
дополнительного образования
детей | 100 тыс.
-  запись в детский сад | 75 тыс.

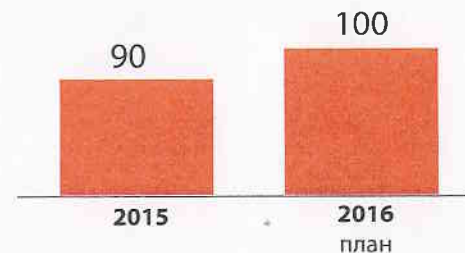
Центры госуслуг «Мои документы»

Предоставляют 152 услуги	Выдают >200 видов документов	Принимают 70 тыс. посетителей ежедневно
---------------------------------------	--	--

Московские центры госуслуг – это

-  самое короткое время ожидания в очереди
3 мин. в среднем (Хельсинки – 5 мин., Мадрид – 5,5 мин.)
-  очень удобный график работы | единственный в мире
7 дней в неделю с 8 до 20 часов
-  экстерриториальный принцип оказания услуг
практически любая услуга доступна в любом центре
-  комфорт
помощник при входе, детский уголок, бесплатная Wi-Fi,
парковка для велосипедов, дополнительные услуги и др.
-  возможность оценить работу специалиста

Охват территории города
центрами госуслуг, %





Открытая Москва. Взаимодействие с гражданами

Народный контроль,
портал «Наш город» gorod.mos.ru

>7 млн
посещений

>610 тыс.
зарегистрированных
пользователей

179
проблемных
тем

84%
пользователей
удовлетворены
работой портала

20 тыс.
сообщений
поступает
еженедельно

в 27 раз
кол-во сообщений,
поступающих на
портал, превышает
число письменных
жалоб граждан

80%
вопросов
решается
в среднем
за 4 дня

738 тыс.
проблем решено

Система электронных референдумов
«Активный гражданин» ag.mos.ru

>1,2
млн
участников

>260
голосований,
по результатам которых
> 260 решений
реализовано
московскими властями

Наиболее значимые решения:



запущено 12 новых автобус-
ных маршрутов, в том числе
3 ночных



запрещена продажа
алкоэнергетиков



обустроено более 1200 вело-
парковок



выбран дизайн новых
станций метро «Новопередел-
кино» и «Солнцево»



выбран единый график
каникул для школьников

Краудсорсинг crowd.mos.ru

в 2014-2015 г.г.

>96 тыс. жителей приняли
участие в обсуждении **7 проектов**
и предложили **> 50 тыс. идей**

Основные результаты проектов:

«**Московская поликлиника**» –
разработан одноименный стандарт

«**Экологическая стратегия Москвы**»
– получено свыше 800 предложений

«**Наши маршруты**» – запущено 9 новых
маршрутов общественного транспорта

«**Мой офис госуслуг**» – разработан
Московский стандарт государственных услуг

**Как улучшить работу Портала «Наш
город**» – открыто более 40 новых проблем-
ных тем, создано волонтерское движение

«**Московский стандарт детского
отдыха**» – разработан стандарт
загородного отдыха детей

«**Модели формирования
управляющих советов школ**» –
лучшие идеи войдут в Стандарт

Новая индустриализация Москвы

Создано

702 малых и средних промышленных предприятий, в том числе **422** высокотехнологичных



Сформирована инновационная инфраструктура

17*

технопарков

+2

технополиса

+

особая экономическая зона «Зеленоград»



86% составила загрузка площадей

> 1000
компаний

~ 12 тыс.
рабочих мест



Меры поддержки новых инновационных предприятий

субсидирование процентной ставки по кредитам, налоговые льготы, квотирование закупок инновационной продукции, организационная и консультационная поддержка



* С учетом решений о наделении спец. территорий статусом технопарка, которые могут быть приняты до конца 2015 года.

Москва в рейтингах



Глобальный рейтинг инновационных городов международного рейтингового агентства 2Thinknow

Москва не входила в ТОП-100 до 2009

74

место

2012

63

место

(из 445)

2014

Рейтинг Всемирного банка Doing Business

За последние годы позиция России (а значит и Москвы) улучшилась на 62 пункта

124

место

2011

62

место

2014



Общие параметры бюджета города Москвы

Оценка исполнения
бюджета

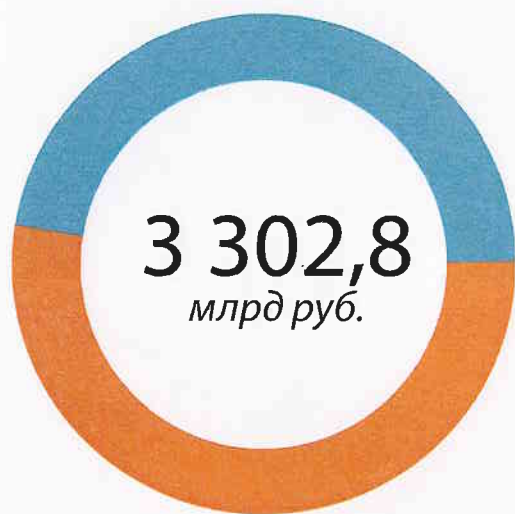
млрд руб.





Структура расходов программного бюджета города Москвы на 2016 год

Структура финансового обеспечения государственных программ
города Москвы на 2016 год

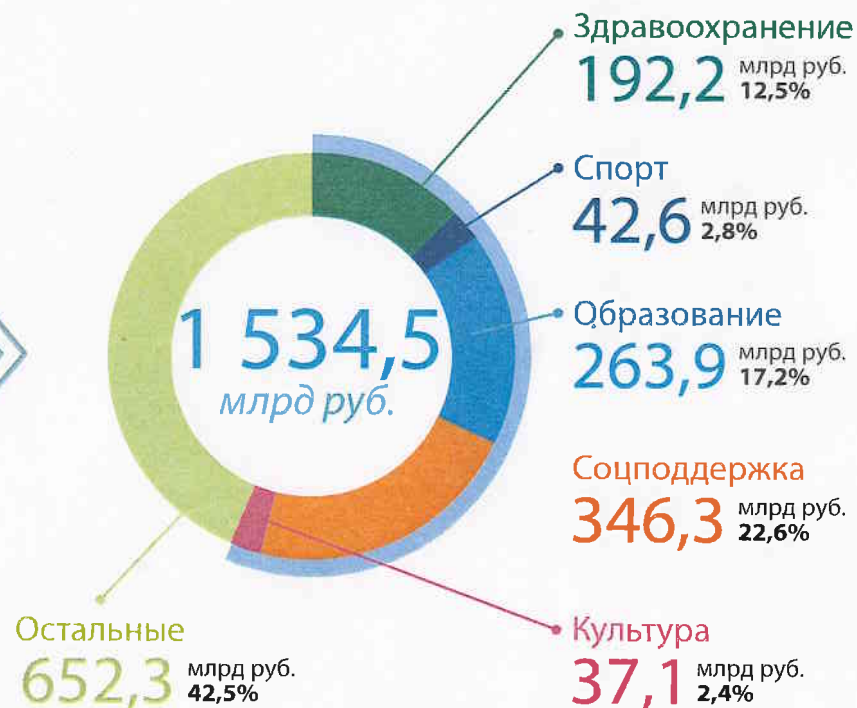


Бюджетные источники

1 534,5
млрд руб.

Внебюджетные источники

1 768,3
млрд руб.



Доля социальных
расходов
на 2016 год

57,5%

Здравоохранение

192,2 млрд руб.
12,5%

Спорт

42,6 млрд руб.
2,8%

Образование

263,9 млрд руб.
17,2%

Соцподдержка

346,3 млрд руб.
22,6%

Культура

37,1 млрд руб.
2,4%

Остальные
652,3 млрд руб.
42,5%



Бюджет развития в общих расходах бюджета города Москвы на 2016 год



Адресная
инвестиционная
программа

366,4

млрд руб.
22,2%

Мероприятия
развития

151,4

млрд руб.
9,2%

Государственный долг на безопасном уровне

Сокращение долга города, млрд руб.

